

# Cijfers 2020-2021

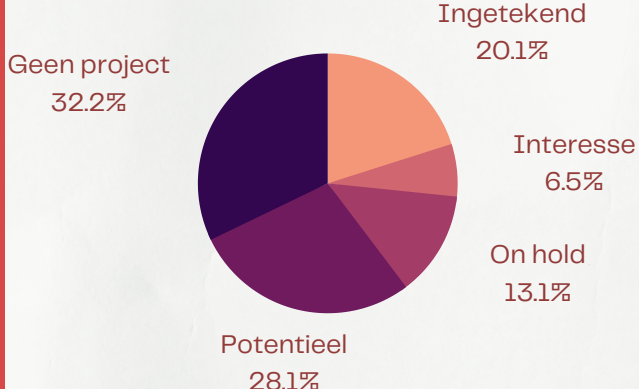
## 107 PANDEN

Meer dan 70 eigenaars contacteerden ons voor een totaal van **107** wooneenheden over een periode van twintig maanden



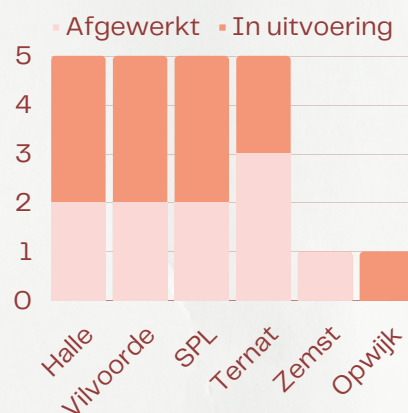
## 22 PANDEN

of 20% stapten in ons project voor een totaal van **22** wooneenheden, waarvan **9** woningen en **13** appartementen



### Verdeling wooneenheden

Onderverdeling in % van de 107 wooneenheden naargelang de status



### Aantal wooneenheden afgewerkt - in uitvoering

Van het aantal ingetekende wooneenheden zijn er 10 afgewerkt en 12 in uitvoering

## Unieke samenwerking

Naast de 15 gemeenten die zich hebben aangesloten bij het project, werken we ook nauw samen met de woonconsulenten, de regionale woonwinkels en de sociale verhuurkantoren. Die samenwerking is essentieel voor het slagen van het project: de helft van de panden wordt namelijk aangereikt via de woonconsulenten.

## ENERGIE- BESPARING 10 PANDEN

In de 10 gerenoveerde panden is de totale E-winst **287000 kWh/j** & de totale CO2-winst 56786 kg/j of +/- **57 ton/j**





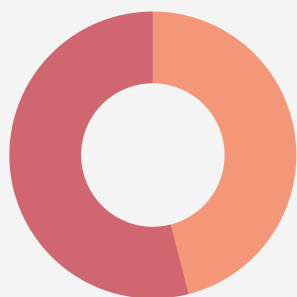
# WarmNest 2020-2021

## Overzicht eerste resultaten\*

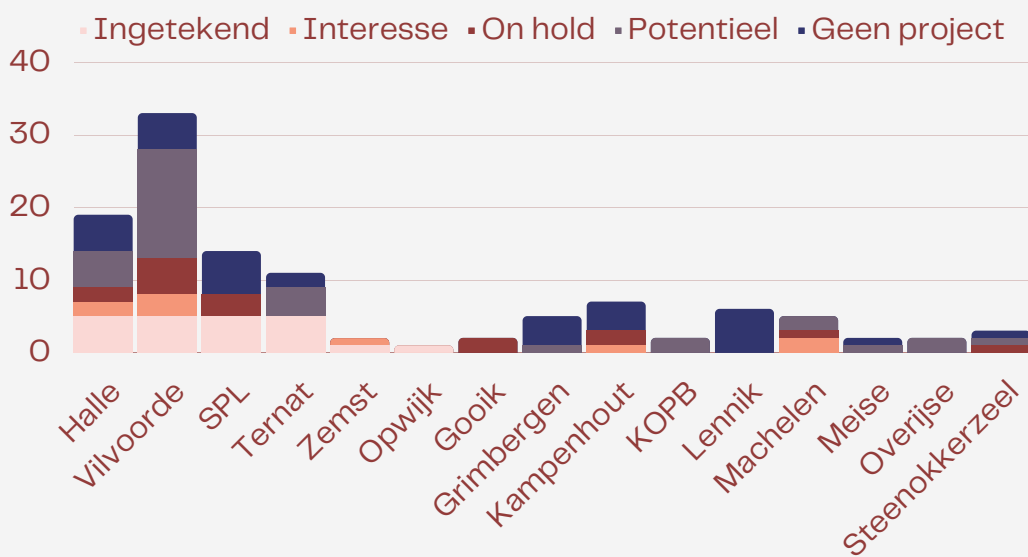

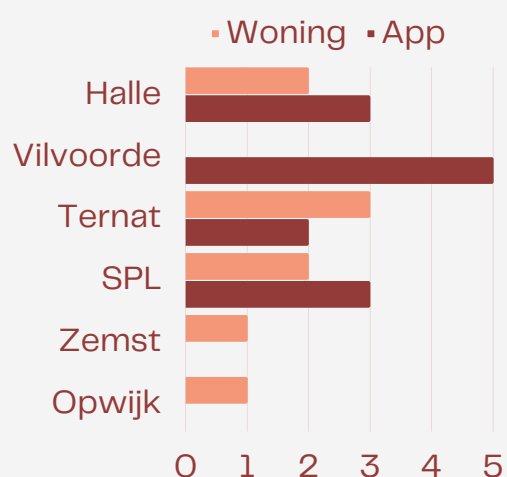
Verdeling 107 panden

Verdeling ingetokende panden

Appartementen  
54%



Woningen  
46%



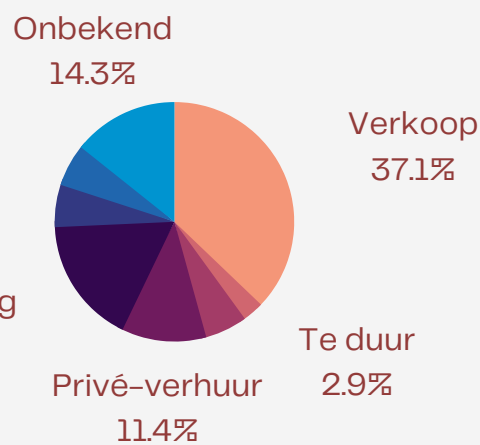
staat op leegstandslijst  
of is ongeschikt  
verklaard

36%

% van leegstandslijst gehaald  
rechtstreeks of onrechtstreeks

Geen overeenkomst  
5.7%

Geen bestemmingswijziging  
17.1%



Verdeling geen WN-project



WarmNest  
An Verspecht 0468/56 92 60  
Roel Vanhee 0488/55 98 55

[www.facebook.com/WarmNestproject](https://www.facebook.com/WarmNestproject)

\*dit zijn eerste niet bindende resultaten, pas op het einde van het project kunnen definitieve resultaten worden voorgelegd